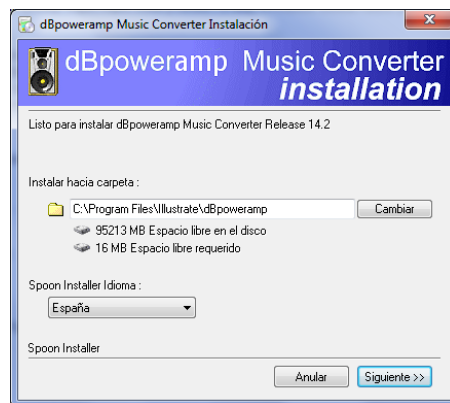


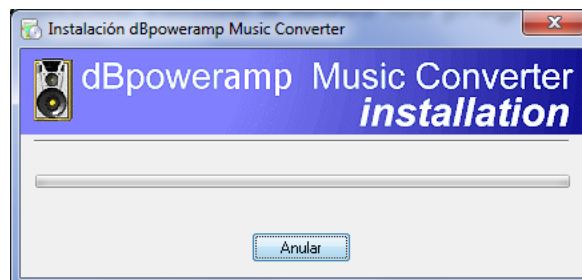
ACTIVIDAD 2 – TEMA 8 – AUDIO Y VIDEO

Instala y configura la aplicación *dbPowerAmp* (<http://www.dbpoweramp.com>) y realiza conversiones entre diversos formatos de audio y video y aplicación de multitud de codecs.

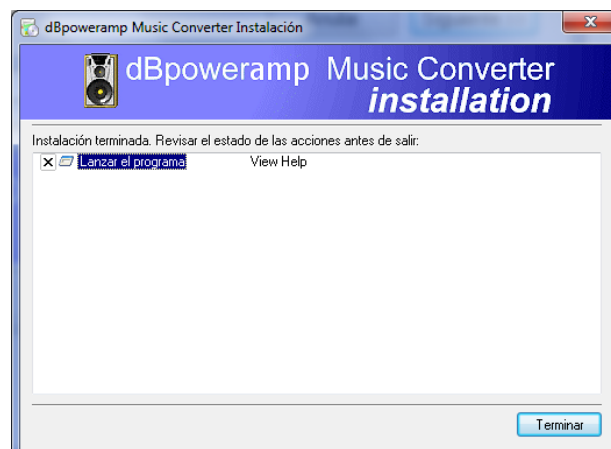
Nos descargamos el programa en la página oficial



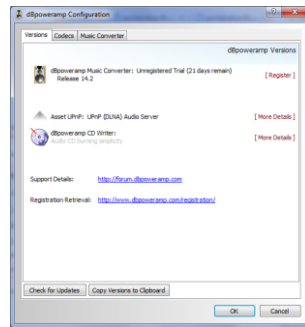
Empieza la instalación



Ya está instalado, ahora lanzamos el programa



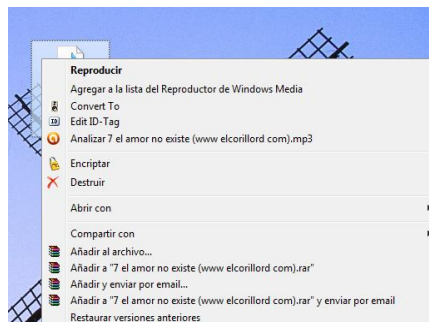
Esta es la pantalla principal del programa



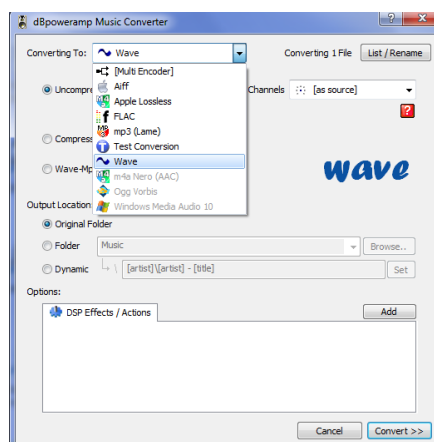
Ahora vamos a convertir una canción mp3 en otro formato, la tenemos la canción en el escritorio



Le damos con el botón derecho sobre la canción y le damos a Convert To, que es el programa que nos hemos descargado



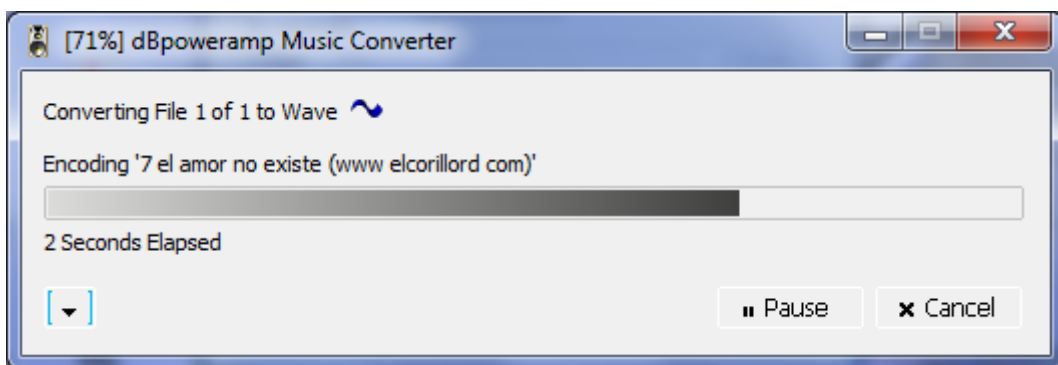
Ahora vamos a elegir el formato que queremos que se convierta la canción



Le damos a la conversión y empieza a hacerse



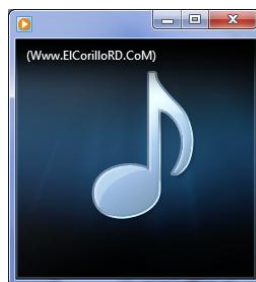
Ya tenemos la canción en formato WAV



Ahora vemos que tenemos las dos canciones en diferente formato en el escritorio



Y se reproduce perfectamente la canción en los dos formatos



MARÍA ÁNGELES PEÑASCO SÁNCHEZ – ACTIVIDAD 2 – TEMA 8 – SRI